



ASOCIACE MALÝCH A STŘEDNÍCH
PODNIKŮ A ŽIVNOSTNÍKŮ ČR



NA PARTNERSTVÍ ZÁLEŽI



Analýza obchodu a investic mezi ČR a Německem

Zpracoval tým Asociace malých a středních podniků a živnostníků ČR ve
spolupráci s Komerční bankou a CzechTrade

Obsah:

Vývoj exportů do Německa za posledních 5 let a hlavní exportní komodity

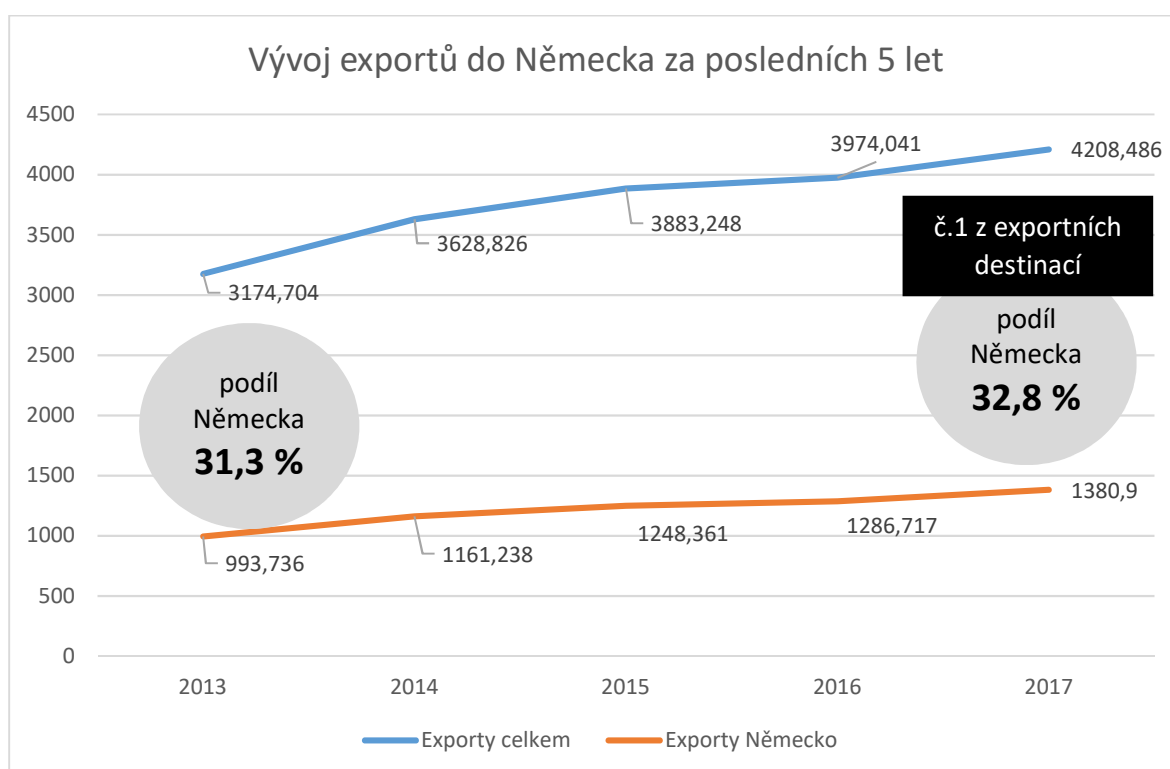
Vývoj importů z Německa za posledních 5 let a hlavní importní komodity

Investiční aktivity mezi ČR a Německem

Květen 2018

Vývoj exportů do Německa za posledních 5 let:¹

	Export celkový (mld. Kč)	Míra růstu exportu celkově	Export do Německa	Míra růstu exportu do Německa	Podíl Německa na celkovém exportu
2013	3 174,704	+3,3 %	993,736	+2,8 %	31,3 %
2014	3 628,826	+14,3 %	1 161,238	+16,9 %	32,0 %
2015	3 883,248	+7,0 %	1 248,361	+7,5 %	32,1 %
2016	3 974,041	+2,3 %	1 286,717	+3,0 %	32,4 %
2017	4 208,486	+5,9 %	1 380,900	+7,3 %	32,8 %
1-3/2017	1 078,830	+7,7 %	353,793	+8,2 %	32,8 %
1-3/2018	1 061,177	-1,6 %	346,394	-3,0 %	32,6 %

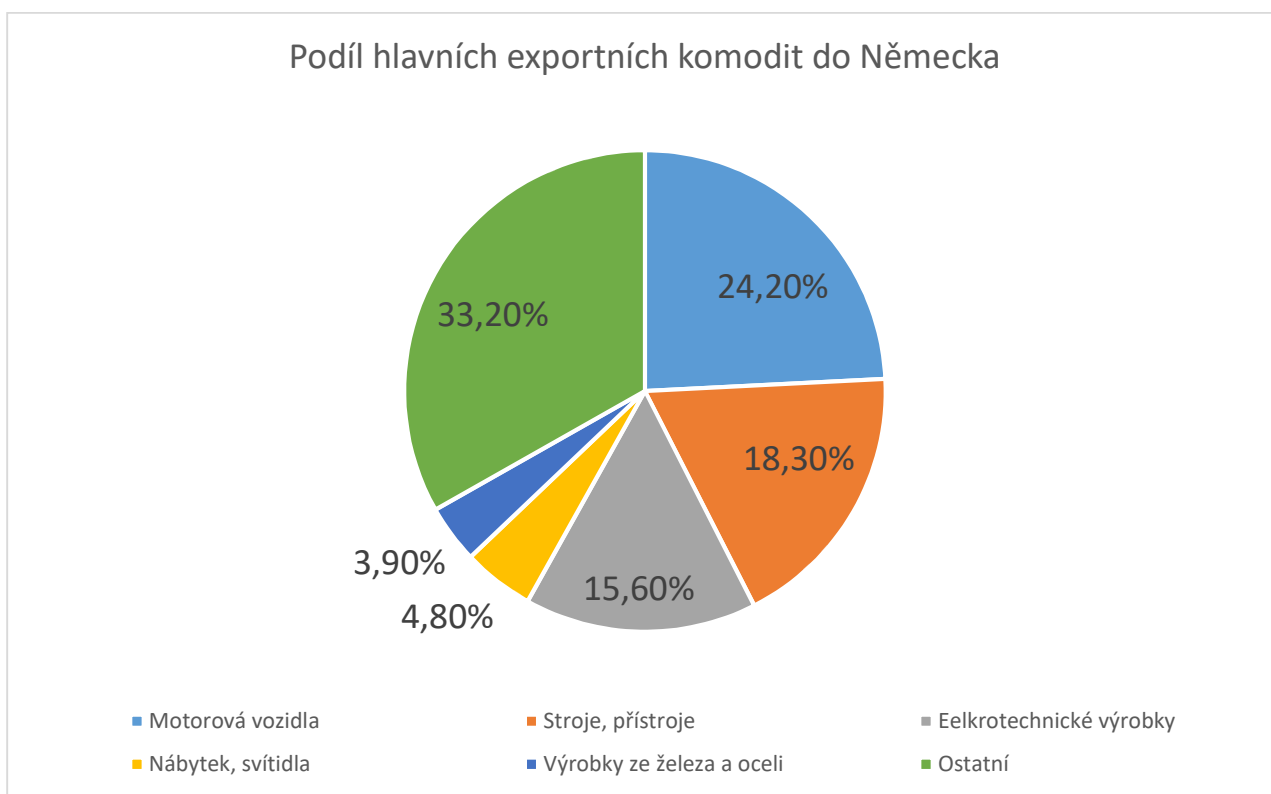


¹ ČSÚ, Vývoz zboží podle teritoriálního členění v přeshraničním pojetí, 2018.

TOP 5 exportních produktů do Německa ²	Podíl na exportu Německa
Motorová vozidla, pozemní vozidla	24,2 %
Stroje, přístroje, mechanická zařízení	18,3 %
Elektrotechnické výrobky	15,6 %
Nábytek, svítidla atd.	4,8 %
Výrobky ze železa nebo oceli	3,9 %

Ostatní exportní výrobky do Německa:

Plasty, kaučuk, hračky, sportovní potřeby, optické a fotografické produkty



Podíl vývozu služeb do Německa na celkových exportech: 10,8 %³

Hlavní exportní služby do Německa:⁴

Cestovní ruch, doprava, výrobní služby, telekomunikační služby, poradenství, výzkum a vývoj

Podíl služeb:

10,8 %

Podíl zboží:

89,2 %

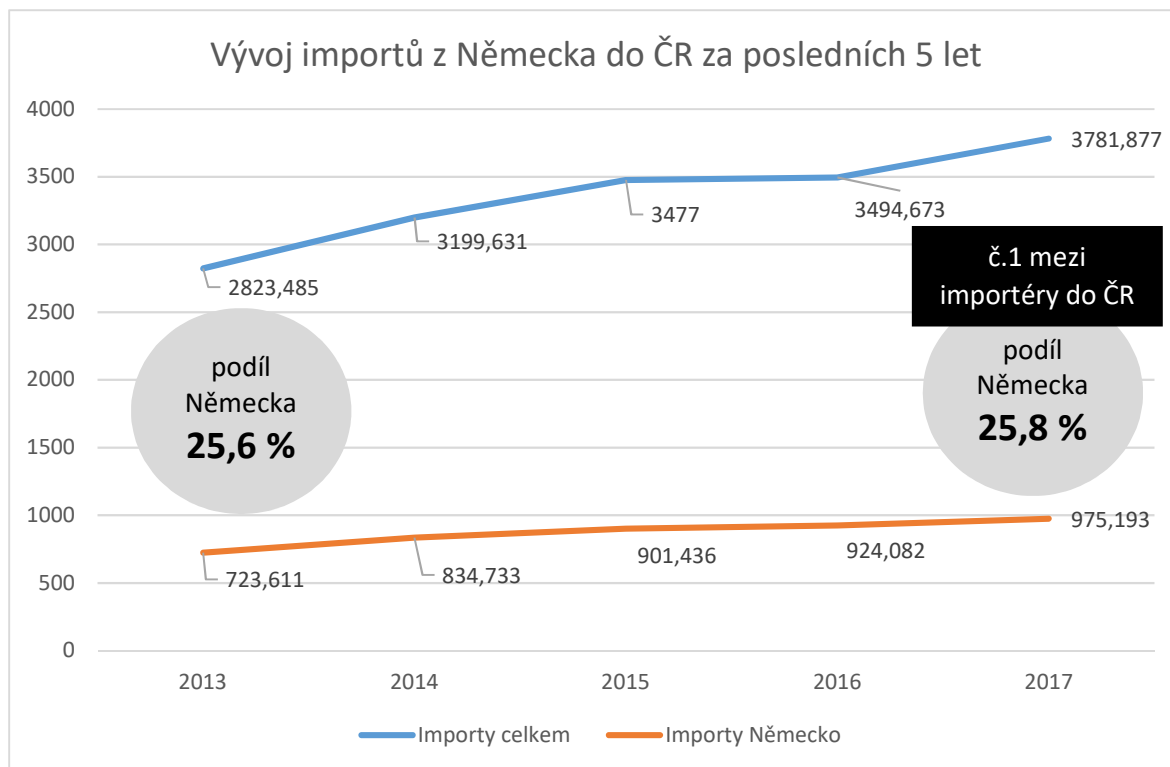
² Zastupitelský úřad Berlín, Businessinfo, 2018.

³ ČNB, 2017.

⁴ Businessinfo, 2018.

Vývoj importů z Německa za posledních 5 let:⁵

	Import celkový (mld. Kč)	Míra růstu importu celkově	Import z Německa	Míra růstu importu z Německa	Podíl Německa na celkovém importu
2013	2 823,485	+2,0 %	723,611	+3,4 %	25,6 %
2014	3 199,631	+13,3 %	834,733	+15,4 %	26,1 %
2015	3 477,000	+8,7 %	901,436	+8,0 %	25,9 %
2016	3 494,673	+0,5 %	924,082	+2,5 %	26,4 %
2017	3 781,877	+8,2 %	975,193	+5,6 %	25,8 %
1-3/2017	946,815	+10,0 %	245,931	+9,3 %	25,9 %
1-3/2018	940,239	-0,7 %	242,573	-1,4 %	25,8 %

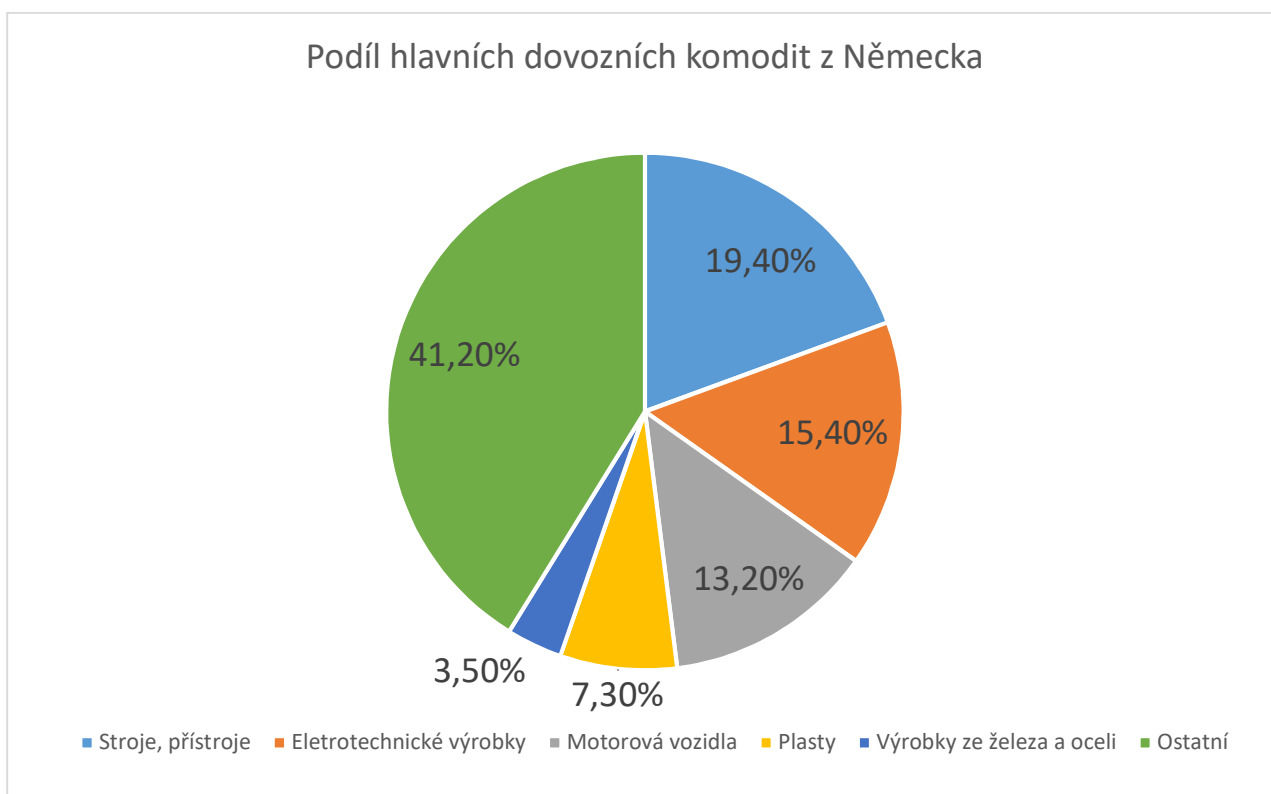


⁵ ČSÚ, Vývoz zboží podle teritoriálního členění v přeshraničním pojetí, 2018.

TOP 5 dovážených produktů z Německa ⁶	Podíl na importu z Německa
Stroje, přístroje, mechanická zařízení	19,4 %
Elektrotechnické výrobky	15,4 %
Motorová vozidla, pozemní vozidla	13,2 %
Plasty a výrobky z nich	7,3 %
Výrobky ze železa nebo oceli	3,5 %

Ostatní exportní výrobky do Německa:

Minerální paliva, chemické produkty, optické a fotografické výrobky, farmaceutické výrobky



Podíl dovozu služeb z Německa na celkových dovozech: 12,2 %⁷

Hlavní importované služby z Německa:⁸

Cestovní ruch, doprava, poradenské služby v oblasti řízení, telekomunikační služby, výzkum a vývoj

Podíl služeb:

12,2 %

Podíl zboží:

87,8 %

⁶ Zastupitelský úřad Berlín, Businessinfo, 2018.

⁷ ČNB, 2017.

⁸ Businessinfo, 2018.

Investiční aktivity mezi ČR a Německem:⁹

Celkem historický součet zahraničních přímých investic v ČR: **3 124,230 mld. Kč¹⁰**

Historický součet přímých investic v ČR z Německa: **441,172 mld. Kč¹¹**

Podíl německých investic na všech zahraničních investicích v ČR: **14,1 %**

Historický součet zahraničních přímých investice v ČR – TOP 5 zemí:¹²

Země	Celkové investice v ČR (mld. Kč)	Podíl na všech investicích
Nizozemí	697,8	22,3 %
Německo	441,2	14,1 %
Lucembursko	370,3	11,9 %
Rakousko	344,9	11,0 %
Francie	243,5	7,8 %

Německo: **č.2 investor v ČR**

S ohledem na účelovost investování z Nizozemí je **Německo faktickým investorem č. 1.**

Počet německých společností v ČR s jakoukoliv kapitálovou účastí: 3500-4000¹³

Nejčastější obory, kam směřují německé investice v ČR:¹⁴

- Výroba motorových vozidel
- Obchod a obchodní služby
- Peněžnictví
- Výroba elektropřístrojů
- Energetika

Celkem tuzemské investice v zahraničí: **498,071 mld. Kč¹⁵**

Celkem tuzemské investice v Německu: **12,635 mld. Kč¹⁶**

Podíl investic v Německu na všech investicích: **2,5 %¹⁷**

Počet společností s majetkovou účastí nad 50 % z ČR v Německu a s více jak 3 pracovníky: 150¹⁸

Nejčastější obory, kam směřují české investice v Německu:¹⁹

- Automobilový průmysl
- Stavebnictví
- Obchod
- Chemie
- Energetika
- Potravinářství

⁹ ČNB, Data přímých zahraničních investic, 2018 (změřená ke konci r.2016).

¹⁰ ČNB, Data přímých zahraničních investic, 2018.

¹¹ ČNB, Data přímých zahraničních investic, 2018.

¹² ČNB, Data přímých zahraničních investic, 2018.

¹³ Businessinfo, MPO, 2018.

¹⁴ Businessinfo, MPO, 2018.

¹⁵ ČNB, Data přímých tuzemských investic, 2018 (změřená ke konci r.2016).

¹⁶ ČNB, Data přímých tuzemských investic, 2018.

¹⁷ ČNB, Data přímých tuzemských investic, 2018.

¹⁸ Businessinfo, MPO, 2018.

¹⁹ Businessinfo, MPO, 2018.