

# Aktuální exportní příležitosti v Latinské Americe

Chile, Brazílie, Peru, Mexiko a Střední Amerika,  
Kolumbie

Ostrava, 20. 9. 2022



MINISTERSTVO  
PRŮMYSLU A OBCHODU

Martina Jeníčková  
oddělení Amerik

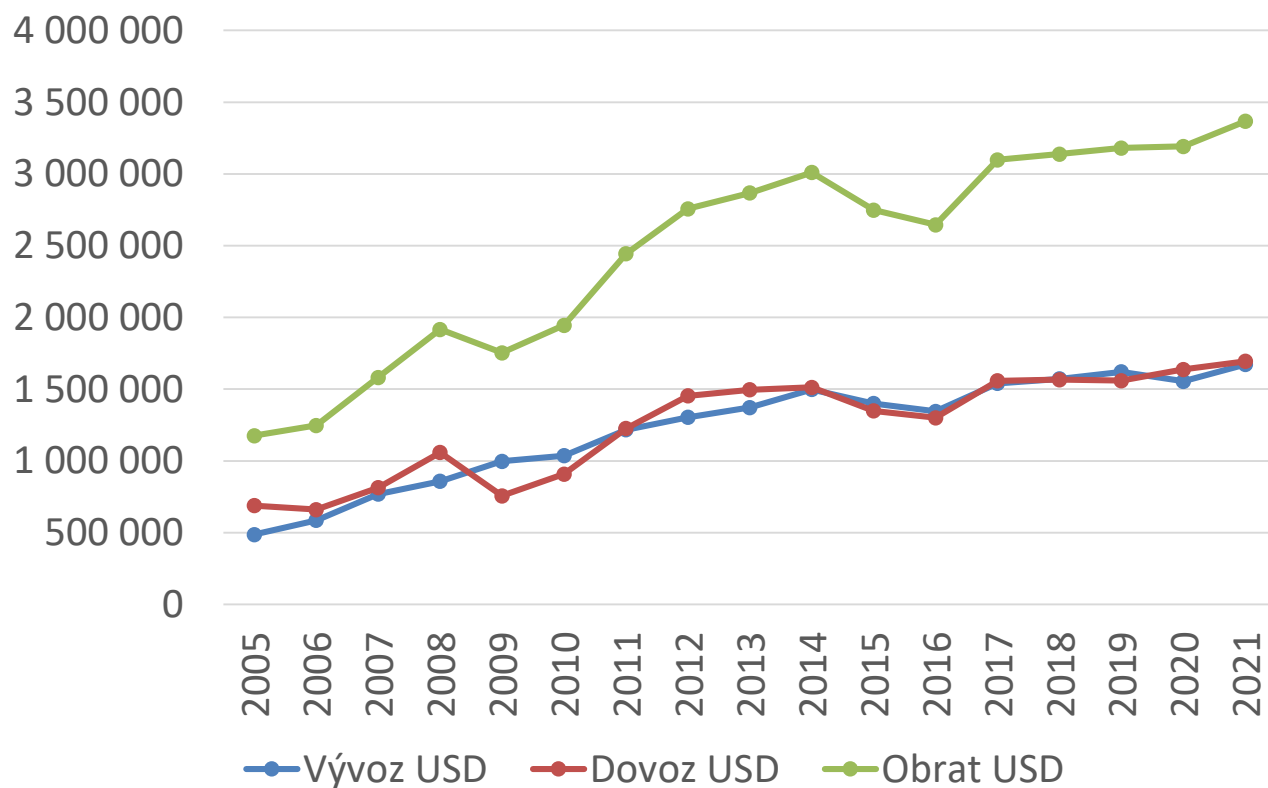


# MPO a podpora exportu

- ➔ Obchodní politika, vytváření rámce
- ➔ Podpora exportu - spolupráce s CzechTrade, CzechInvest, MZV a zastupitelskými úřady, SP ČR, odbornými asociacemi a komorami
  - ➔ Projekty na podporu ekonomické diplomacie – PROPED (mise oběma směry, fóra, prezentace firem a další)
    - ▶ Malé oborově zaměřené mise
  - ➔ Každoročně připravujeme oficiální účasti na veletrzích - [České oficiální účasti 2022](#), [České oficiální účasti 2023](#)
  - ➔ [Program inomingových misí](#)
  - ➔ Poskytování informací o mezinárodním obchodě, semináře apod.
- ➔ Právě v přípravě projekty na příští rok

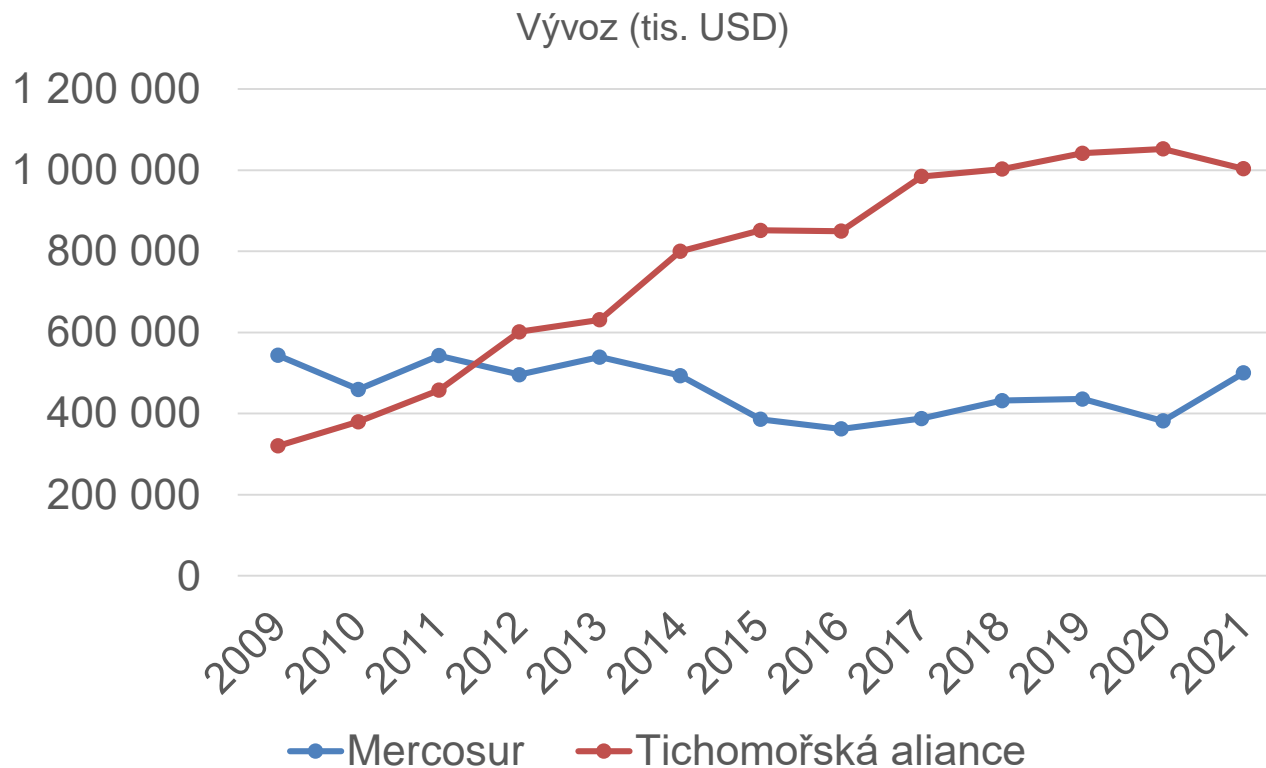


# Vývoj vzájemného obchodu ČR – Latinská Amerika 2005 – 2021 (v tis. USD)



Zdroj: ČSÚ

# Obrat ČR Tichomořská aliance vs. Mercosur (v tis. USD)



Zdroj: ČSÚ

# Český export do Latinské Ameriky 2021

Pořadí	Země	Hodnota USD (tis.)	Meziroční index USD (%)
1.	Mexiko	782 307	87,8
2.	Brazílie	407 430	127,5
3.	Chile	111 926	153,2
4.	Argentina	69 067	144,5
5.	Kolumbie	56 874	129,4
6.	Peru	52 389	117,5
7.	Salvador	44 682	208,9
8.	Ekvádor	41 506	153,3
9.	Uruguay	14 342	183,6
10.	Guatemala	12 891	97,9
11.	Honduras	11 583	173,5
12.	Paraguay	9 708	138,2
13.	Kostarika	9 628	115,7
14.	Dominikánská republika	9 216	137,8
15.	Mnohonárodní stát Bolívie	5 398	105,0
	<b>Latinská Amerika</b>	<b>1 660 456</b>	<b>107,4</b>

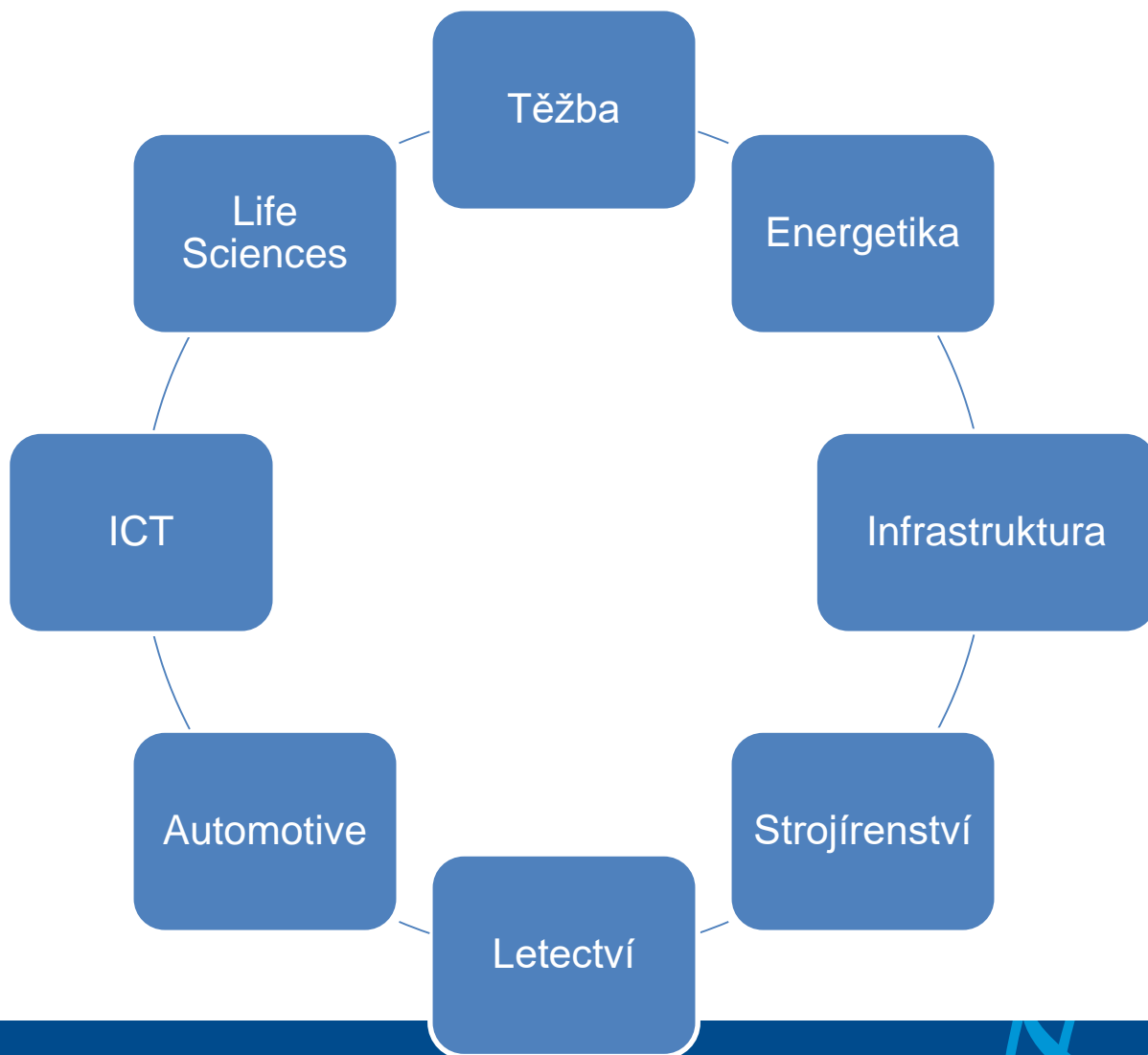
Zdroj: ČSÚ

# Český export do Latinské Ameriky I – VII 2022

Pořadí	Země	Hodnota USD (tis.)	Meziroční index USD (%)
1.	Mexiko	523 605	105,0
2.	Brazílie	243 137	104,6
3.	Chile	69 753	118,7
4.	Argentina	51 253	148,6
5.	Kolumbie	46 646	168,8
6.	Ekvádor	34 013	143,7
7.	Peru	29 109	102,7
8.	Salvador	24 430	77,2
9.	Honduras	8 809	116,4
10.	Guatemala	8 430	115,7
11.	Kostarika	7 092	179,5
12.	Uruguay	5 285	52,4
13.	Paraguay	5 189	85,4
14.	Dominikánská republika	4 541	92,2
15.	Panama	3 425	103,7
	<b>Latinská Amerika</b>	<b>1 078 456</b>	<b>108,8</b>

Zdroj: ČSÚ

# Sektorové příležitosti



## Inovativní témata

- ➔ Digitalizace
- ➔ Kybernetická bezpečnost
- ➔ Zdravotnictví
- ➔ Zelené technologie
- ➔ Smart Cities
- ➔ Nanotechnologie a pokročilé materiály
- ➔ Vesmírné technologie
- ➔ Průmysl 4.0 a robotika
- ➔ Umělá inteligence
- ➔ ...a další

# EU dimenze

## **Globální dohoda EU – Mexiko**

- ➔ V platnosti od 2000, probíhá modernizace, dosaženo politické shody ([Více](#))

## **Asociační dohoda EU – Střední Amerika**

- ➔ Předběžné provádění: od 1. srpna 2013 – Honduras, Nikaragua, Panama, od 1. října 2013 - Kostarika, Salvador, od 1. prosince 2013 Guatemala

## **Dohoda o volném obchodu EU-Kolumbie/Peru/Ekvádor**

- ➔ Předběžné provádění od roku 2013, Ekvádor od 2017

## **Dohoda o volném obchodu EU – Chile**

- ➔ V platnosti od 2003, probíhá modernizace

## **Asociační dohoda EU – MERCOSUR**

- ➔ Vyjednávání od roku 1999, dosaženo politické shody ([Více](#))





# Bilaterální hospodářské dohody

	Dohoda o ochraně investic	Dohoda o zamezení dvojího zdanění	Dohoda o hospodářské a průmyslové spolupráci	Oblast obrany	Další sektory
Mexiko	x	x	x	Memorandum o spolupráci mezi ministerstvy obrany	Základní dohoda o vědeckotechnické spolupráci
Kolumbie		x		Ujednání v oblasti obranného materiálu	- Rámcová dohoda v oblasti energetiky a hornictví - Memorandum sektor ŽP
Peru	x		x	Memorandum	Memorandum sektor ŽP
Chile	x	x		Dohoda o spolupráci	Dohoda o programu pracovní dovolené
Ekvádor				V přípravě Dohoda v oblasti obranného materiálu	- Rámcová dohoda v oblasti energetiky - Memorandum mezi MPO a Min. produktivity ECU
Brazílie			x	Dohoda o spolupráci v záležitostech obrany	
Argentina	x		x	Ve vyjednávání dohoda	Dohoda o vědeckotechnické spolupráci
Paraguay	x		Ve vyjednávání		
Uruguay	x			Dohoda o spolupráci	

Děkuji Vám za pozornost!

**Ing. Martina Jeníčková**

[jenickovam@mpo.cz](mailto:jenickovam@mpo.cz)

tel.: 224 852 049

