



CzechTrade Rotterdam (BENELUX)

Andrea Märzová
vedoucí zahraniční kanceláře

www.czechtrade.cz

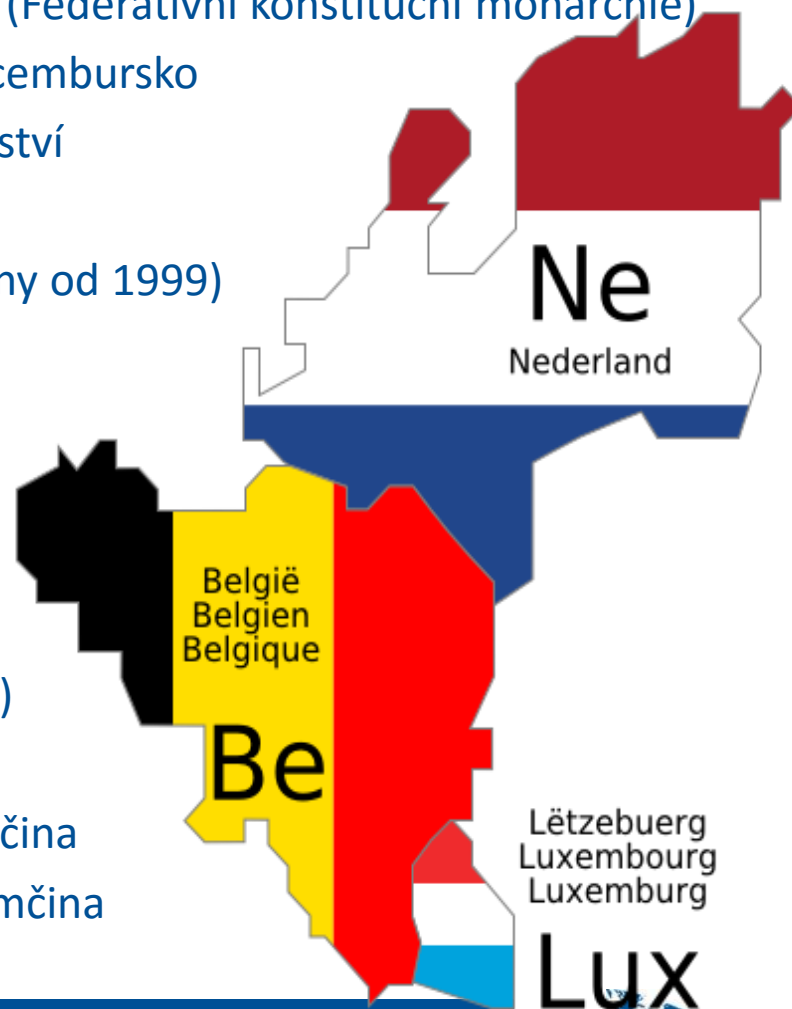


MINISTERSTVO
PRŮMYSLU A OBCHODU


CzechTrade

BeNeLux

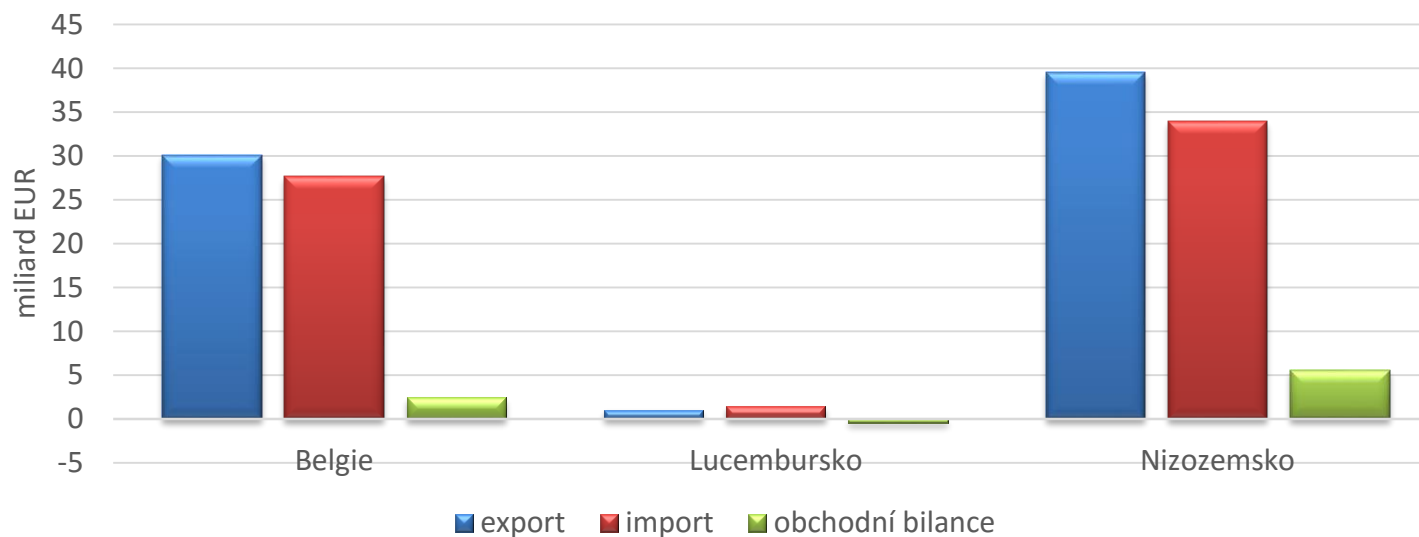
- ▶ BELGIQUE, BELGIË
LUXEMBOURG
NEDERLAND
Belgické království (Federativní konstituční monarchie)
Velkovévodství Lucembursko
Nizozemské království
- ▶ Vstup do EU 1958
- ▶ Měna: euro (členi eurozóny od 1999)
- ▶ Populace: 28,95 milionu
 - BE – 11,35 mil.
 - LU – 583 tis.
 - NE - 17,02 mil.
- ▶ Rozloha: 76.600 km²
vysoká hustota zalidnění (350 ob./km²)
- ▶ Jazyk:
 - BE – francouzština, nizozemština, němčina
 - LU – francouzština, lucemburština, němčina
 - NE – nizozemština, fríština



BENELUX - ekonomika

| | BELGIE | LUCEMBURSKO | NIZOZEMSKO | ČR |
|--------------------------|--|--|---|---|
| HDP | 466,00 mld. \$ (12/2016) | 59,95 mld. \$ (12/2016) | 770,85 mld. \$ (12/2016) | 193 mld. \$ (12/2016) |
| HDP (q↑) | 0,3 % (09/2017) | 0,6 % (06/2017) | 1,5 % (09/2017) | 2,5 % (06/2017) |
| HDP per capita | 45.308 \$ (12/2016) | 111.001 \$ (12/2016) | 52.111 \$ (12/2016) | 21.707 \$ (12/2016) |
| HDP (výhled 2018) | Ø 450 mld. \$ | Ø 61,5 mld. \$ | Ø 770 mld. \$ | Ø 182 mld. \$ |
| NEZAMĚSTNANOST | 7,1 % (09/2017) | 6,0 % (09/2017) | 4,70 % (09/2017) | 3,8 % (12/2017) |
| INFLACE | 2 % (10/2017) | 1,76 % (09/2017) | 1,3 % (08/2017) | 2,7 % (09/2017) |
| OBCHODNÍ BILANCE | 223 mil. EUR -- 258,46 mil. \$ (08/2017) | -500 mil. EUR -- -579,51 mil. \$ (08/2017) | 7.073 mil. EUR -- 8.198 mil. \$ (08/2017) | 42.690 mil. CZK -- 193,58 mil. \$ (08/2017) |

BENELUX - zahraniční obchod



Bilaterální dohody s ČR

- ▶ Dohoda o zrušení vízové povinnosti mezi vládou ČSFR a vládami zemí Beneluxu sjednaná výměnou nót
- ▶ Dohoda mezi ČSFR a Nizozemským královstvím o podpoře a vzájemné ochraně investic.
- ▶ Dohoda mezi Československou socialistickou republikou a Hospodářskou unií belgicko-lucemburskou o vzájemné podpoře a ochraně investic a Protokol.

ČR x Nizozemsko



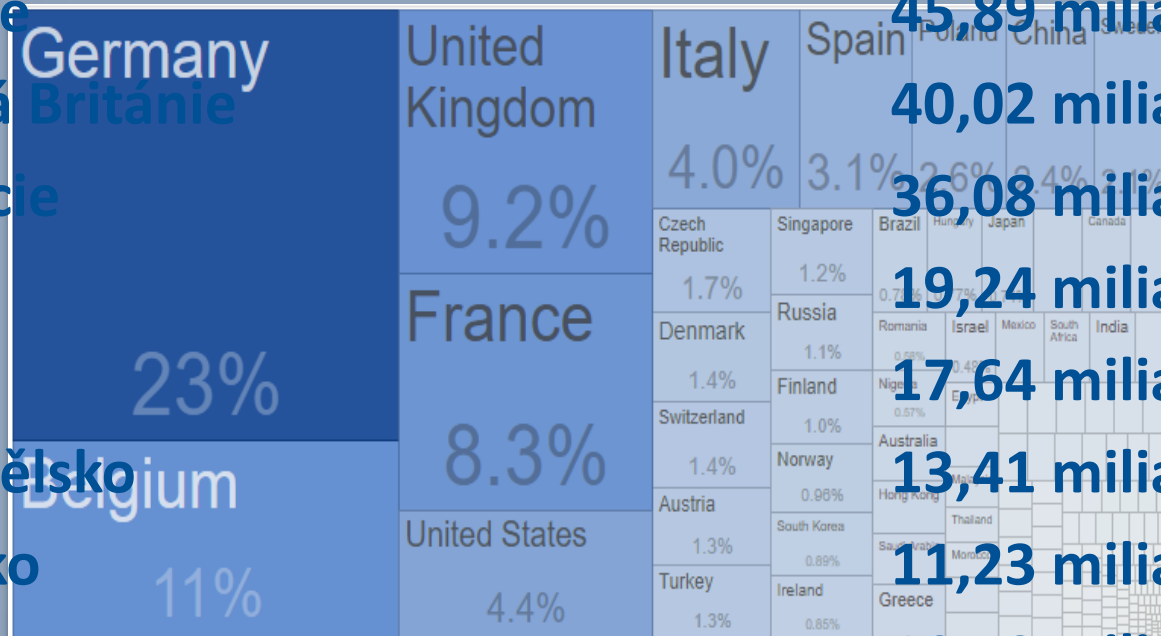
Nizozemsko – bilaterální smlouvy s ČR

► Bilaterální dohody mezi ČR a Nizozemskem

- Dohoda mezi vládou ČSSR a vládou Nizozemského království o vypořádání finančních otázek (Haag, 11. června 1964)
- Smlouva mezi ČSSR a Nizozemským královstvím o zamezení dvojího zdanění a zabránění daňovému úniku v oboru daní z příjmu a z majetku (Praha, 4. března 1974, č. 138/1974 Sb.)
- Dohoda mezi ČSFR a Nizozemským královstvím o podpoře a vzájemné ochraně investic. (Praha, 29. dubna 1991, č. 569/1992 Sb.)
- Protokol doplňující Smlouvu mezi Československou socialistickou republikou a Nizozemským královstvím o zamezení dvojího zdanění a zabránění daňovému úniku v oboru daní z příjmu a z majetku (Praha, 26. června 1996)

Nizozemsko – export 2016

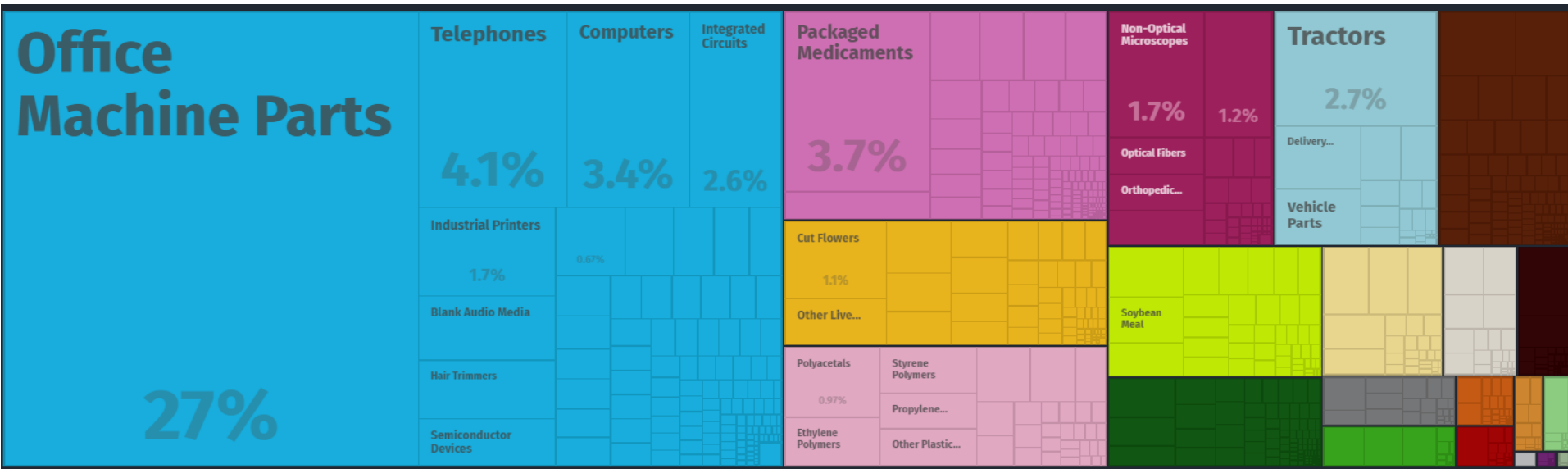
| | | |
|-----|----------------|-------------------|
| 1. | Německo | 99,30 miliarda \$ |
| 2. | Belgie | 45,89 miliard \$ |
| 3. | Velká Británie | 40,02 miliardy \$ |
| 4. | Francie | 36,08 miliard \$ |
| 5. | USA | 19,24 miliardy \$ |
| 6. | Itálie | 17,64 miliardy \$ |
| 7. | Španělsko | 13,41 miliarda \$ |
| 8. | Polsko | 11,23 miliardy \$ |
| 9. | Čína | 10,52 miliardy \$ |
| 10. | Švédsko | 9,38 miliard \$ |
| 11. | ČR | 7,32 miliardy \$ |



Nizozemsko → ČR

EXPORT DO ČR V ROCE 2016 V CELKOVÉ VÝŠI 7,32 MILIARDY \$

| | | | |
|----|----------------------------------|--------------|--------|
| 1. | Součástky do kancelářských stroj | 1,94 mld. \$ | 27,0 % |
| 2. | Telekomunikační zařízení | 299 mil. \$ | 4,1 % |
| 3. | léčiva | 273 mil. \$ | 3,7 % |
| 4. | Počítače | 247 mil. \$ | 3,4 % |
| 5. | Traktory | 194 mil. \$ | 2,7 % |
| 6. | Integrované obvody | 189 mil. \$ | 2,6 % |
| 7. | Ne-optické mikroskopy | 127 mil. \$ | 1,7 % |
| 8. | Průmyslové tiskárny | 115 mil. \$ | 1,7 % |
| 9. | Řezané květiny | 82,4 mil. \$ | 1,1 % |



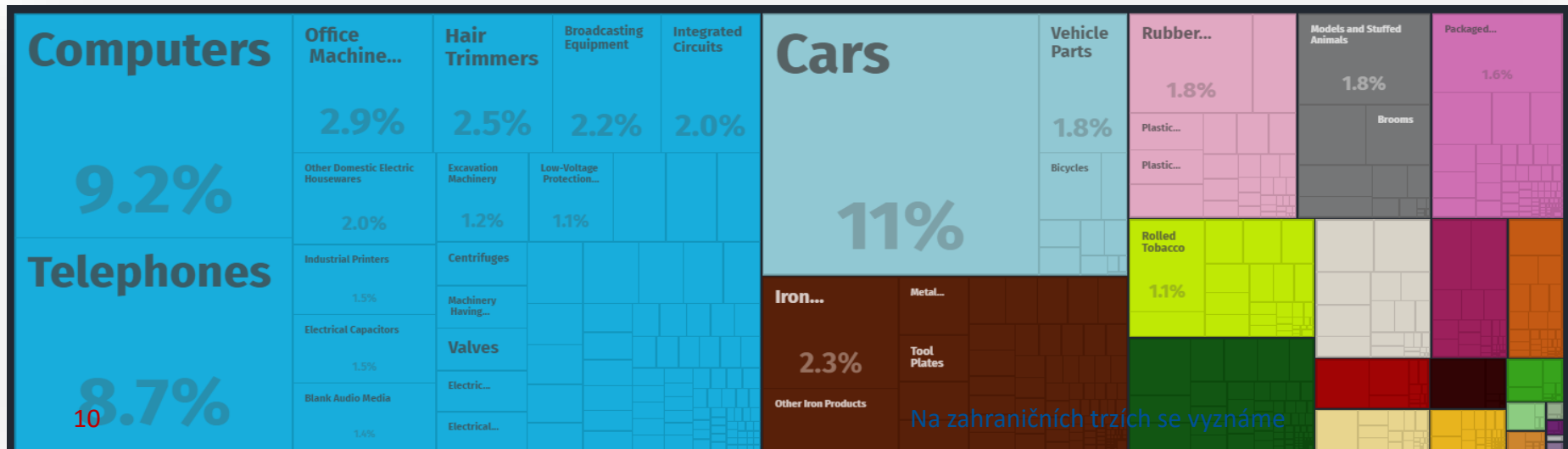
Nizozemsko – import 2016

| | | | | | | | | | | | | | | | | | | | | |
|-----|----------------|---------|----------------|--------|-------------|----------------|-----------|----------------|-------------|---------|--|--|--|--|--|--|--|--|--|-------------------|
| 1. | Německo | | | | | | | | | | | | | | | | | | | 72,63 miliardy \$ |
| 2. | Belgie | | | | | | | | | | | | | | | | | | | 41,72 miliardy \$ |
| 3. | Čína | Germany | China | France | Spain | Sweden | Malaysia | Norway | Ireland | | | | | | | | | | | 35,85 miliard \$ |
| 4. | USA | | | 4.2% | 2.0% | 1.8% | 1.8% | 1.6% | 1.5% | | | | | | | | | | | 32,86 miliard \$ |
| 5. | Velká Británie | | 9.1% | | | | | | | | | | | | | | | | | 21,33 miliardy \$ |
| 6. | Francie | | | Russia | Vietnam | Czech Republic | Hong Kong | Brazil | Finland | | | | | | | | | | | 16,67 miliard \$ |
| 7. | Rusko | | United Kingdom | 3.4% | 1.4% | 1.4% | 1.2% | 1.1% | 1.0% | 0.91% | | | | | | | | | | 13,20 miliard \$ |
| 8. | Itálie | 18% | | | 0.87% | | Singapore | Saudi Arabia | Iraq | | | | | | | | | | | 9,91 miliarda \$ |
| 9. | Polsko | | 8.4% | Italy | India | Indonesia | Romania | | | | | | | | | | | | | 8,38 miliard \$ |
| 10. | Japonsko | Belgium | | 2.5% | 0.82% | | Austria | United Kingdom | | | | | | | | | | | | 7,74 miliardy \$ |
| 11. | Španělsko | | United Kingdom | Poland | Turkey | | | | Ghana | | | | | | | | | | | 7,72 miliardy \$ |
| 12. | Švédsko | 11% | | 2.1% | 0.75% | | Hungary | | Ivory Coast | Algeria | | | | | | | | | | 7,05 miliard \$ |
| 13. | Malajsie | | 5.4% | Japan | Switzerland | | Portugal | | | | | | | | | | | | | 7,04 miliardy \$ |
| 14. | Norsko | | | 2.0% | 0.70% | | Israel | | | | | | | | | | | | | 6,28 miliard \$ |
| 15. | Irsko | | | | 0.70% | | | | | | | | | | | | | | | 6,03 miliardy \$ |
| 16. | Vietnam | | | | | | | | | | | | | | | | | | | 5,61 miliarda \$ |
| 17. | ČR | | | | | | | | | | | | | | | | | | | 5,61 miliarda \$ |

ČR → Nizozemsko

IMPORT Z ČR V ROCE 2016 V CELKOVÉ VÝŠI 5,61 MILIARDY \$

| | | | |
|----|--------------------------|-------------|--------|
| 1. | Automobily | 498 mil. \$ | 11,0 % |
| 2. | Počítače | 425 mil. \$ | 9,2 % |
| 3. | Telekomunikační zařízení | 402 mil. \$ | 8,7 % |
| 4. | Kancelářské přístroje | 133 mil. \$ | 2,9 % |
| 5. | Kadeřnické nůžky | 114 mil. \$ | 2,5 % |
| 6. | Železo | 105 mil. \$ | 2,3 % |



Na zahraničních trzích se vyznáme

Perspektivní obory

➤ automobilová doprava

- klesající tendence co do výběru a naopak prohlubování nákupů značek preferovaných

➤ energetický průmysl

- investice v roce 2015 za cca 1,7 mld EUR do obnovitelných zdrojů – dodávky pro větrné elektrárny, podmořské kabely, rozvodné sítě, kotle na biomasu, zařízení pro těžbu zemního plynu

➤ strojírenský a kovozpracující průmysl

- významná položka dovozu s rostoucí tendencí
- POTENCIÁL PRO ČR

➤ sklářský a keramický průmysl

- u skla především pro farmaceutický a zdravotnický průmysl, u keramiky stavební komponenty

➤ služby

- Nejvyspělejší trh na světě z hlediska používání internetu, POTENCIÁL PRO ČESKÉ SPOLEČNOSTI Z HLEDISKA ICT SLUŽEB, kde jsme na vysoké úrovni;
- PPP projekty v oblasti silniční železniční a vodní infrastruktury;
- NANOTECHNOLOGIE

➤ zdravotnický a farmaceutický průmysl

- trendem v nizozemském zdravotnictví jsou veškerá zařízení pro domácí péči a snižování nákladů;
- priority: translační a klinický výzkum, genomika, regenerační medicína, onkologie, NANOTECHNOLOGIE
- velké investice – do jednotlivých provincií se přesunulo za 2015 cca 36mld. EUR

Nová vláda – nejvýznamnější změny

► Nový daňový systém

V platnost by měl vejít v roce 2019, pokud to daňový úřad stihne zpracovat. Ze čtyř pásem vzniknou dvě a systém bude výhodný hlavně pro lidi s vyšším příjmem. Kdo ročně vydělá 40 000 euro brutto, ušetří přibližně 1200 euro na daních.

| | hrubý příjem od | hrubý příjem do | daň | sociální pojištění | celkem |
|------------------|-----------------|-----------------|---------|--------------------|---------|
| daňové pásmo (1) | 0 € | 19.982 € | 8,90 % | 27,65 % | 36,55 % |
| daňové pásmo (2) | 19.982 € | 33.791 € | 13,15 % | 27,65 % | 40,80 % |
| daňové pásmo (3) | 33.791 € | 67.072 € | 40,80 % | -- | 40,80 % |
| daňové pásmo (4) | 67.072 € | -- | 52,00 % | | 52,00 % |
| Nově Pásmo (1) | 0 € | 68.000 € | 37,00 % | 27,65 % | 27,65 % |
| Nově Pásmo (2) | 68.000 € | -- | 49,50 % | -- | 49,50 % |

Nová vláda – nejvýznamnější změny

► Změna sazeb DPH

V Nizozemsku jsou dvě sazby DPH. Nižší je 6% a vztahuje se mimo jiné na potraviny. Vyšší sazba je 21%. Nižší sazba DPH se bude v nejbližších měsících zvyšovat na 9%. Vyšší sazba DPH se snižovat nechystá, ale přemýšlí se nad řešením, že by nakonec DPH sazba byla jen jedna.



CZECH TRADE PROMOTION AGENCY

CzechTrade

*Česká agentura na podporu obchodu/
CzechTrade
Dittrichova 21
128 01 Praha 2*

www.czechtrade.cz
www.czechtrade.eu

www.czechtrade.cz



MINISTERSTVO
PRŮMYSLU A OBCHODU



CzechTrade